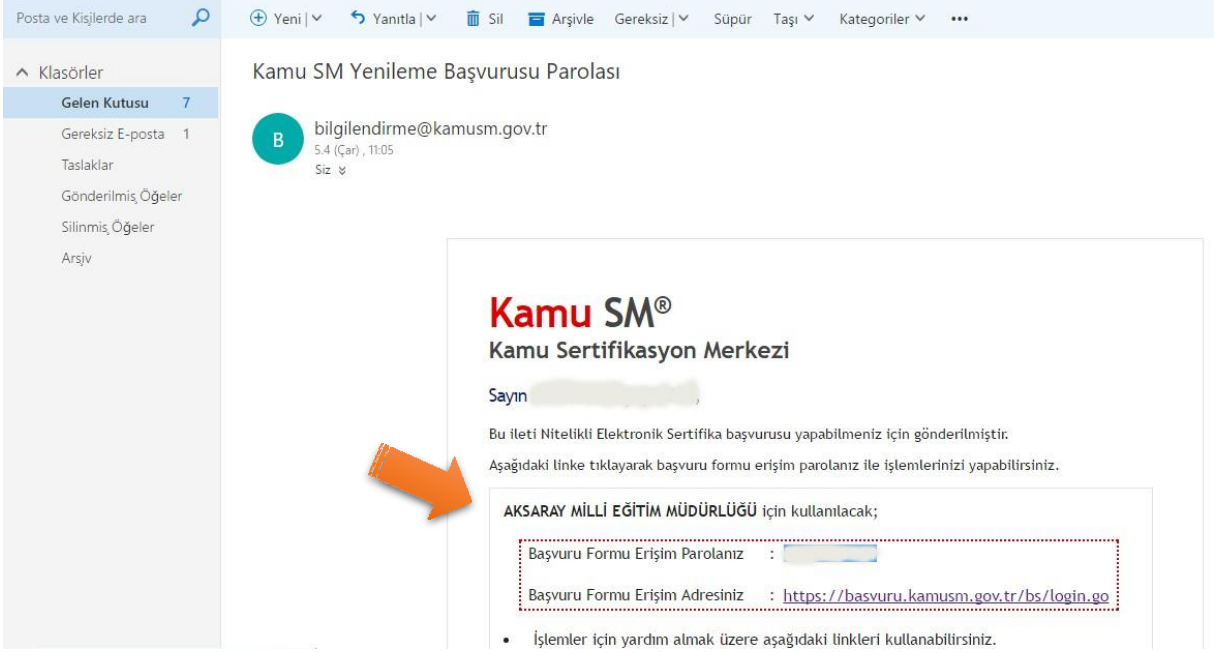


KAYIP/ÇALINTI VE SOYAD DEĞİŞİKLİĞİ E-İMZA BAŞVURUSU

E-imza sertifikasını kaybeden veya soyadı değişen personel İl Millî Eğitim Müdürlüğü MEBBİS Birimi ile irtibata geçmelidir. MEBBİS Birimi tarafından personelin kimlik ve iletişim bilgileri alınarak e-posta ile KamuSM ye bildirilecektir. KamuSM tarafından e-imzasını kaybeden veya soyadı değişen personele alttaki resimdeki gibi bir başvuru e-postası gönderilir. Bu e-postada başvuru linki ve kişiye özel parola yer almaktadır. Ayrıca Vakıfbank'ta personelin kayıp/çalıntı ücretini yatırabileceği bir hesap açılmaktadır. **Soyad değişikliğinde herhangi bir ücret ödenmeyecektir.**



1. E-posta içerisindeki link ve parolayı kullanarak başvuru ekranına giriş yapınız.



Nitelikli Elektronik Sertifika Başvurusu

Nitelikli Elektronik Sertifika Başvurusu > Kullanıcı Girişi | Başvuru Formu Erişim Parolanı Bilmiyorum

Kullanıcı Girişi

- Aşağıdaki alana **Kimlik Numaranızı** (T.C. Kimlik Numarası ya da Pasaport Numarası) ve e-posta adresinize gelen Nitelikli Elektronik Sertifika **Başvuru Formu Erişim Parolanızı** yazıp "Giriş" butonuna basınız.
- T.C. Kimlik Numarasını bilmeyenler [buradan](#) kimlik numarasını öğrenebilirler.
- Eğer e-posta adresinize başvuru formu erişim parolası ulaşmadı ise ya da parolanızı unuttuysanız, aşağıda yer alan **Başvuru Formu Erişim Parolanı Bilmiyorum** bağlantısından yeni bir parola talebinde bulunabilirsiniz.
- Başvuru formunu doldurma esnasında sorularınız için bilgi@kamusm.gov.tr adresine mail atabilir ya da **444 5 576** numaralı telefonumuzdan Çağrı Merkezimizle irtibata geçebilirsiniz.

b4t na

Resimdeki Yazıyı Giriniz :

Kimlik No :

Başvuru Formu Erişim Parolası :

[Başvuru Formu Erişim Parolanı Bilmiyorum](#)

2. Bir sonraki adım olan Sipariş Formu Seçim ekranındaki **Akıllı Kart Veri Kaybı** Başvurusu linkine tıklatarak başvuru formuna ulaşınız.

kamu SM **Kamu Sertifikasyon Merkezi**

Nitelikli Elektronik Sertifika Başvurusu

[Nitelikli Elektronik Sertifika Başvurusu](#) > [Kullanıcı Girişi](#) | [Başvuru Formu Erişim Parolamı Bilmiyorum](#)

Aşağıdaki "Başvuru Linki" bağlantısına tıkladığınızda açılacak olan başvuru formunda gerekli alanlar eksiksiz olarak doldurulur. Form doldurulduktan sonra iki imzalama yönteminden uygun olanı seçilip imzalanır. Diğer adımlar takip edilerek başvuru işlemi tamamlanır.

Lütfen açıklamaları dikkatlice okuyunuz. Sorularınız için [Sıkça Sorulanlar](#) sayfasından bilgi alabilir yada **444 5 576** numaralı telefondan Çağrı Merkezimizle iletişime geçebilirsiniz.

Sipariş Formu Seçimi

Sipariş Kayıt Tarihi	Sipariş Talebinde Bulunan Kurum	Başvuru Linki	
1	05/04/2017	AKSARAY MİLLİ EĞİTİM MÜDÜRLÜĞÜ	Akıllı Kart Veri Kaybı Başvuru

© Copyright TÜBİTAK UEKAE Kamu Sertifikasyon Merkezi, Tüm Hakkı Saklıdır | Yasal Uyarı

3. Başvuru Formu ekranında "**Sertifika İnternette Yayınlanmasın**" seçeneğini seçerek eksik olan ya da değişen bilgileri de düzenleyerek **Formu Onayla** butonuna tıklatınız.

Başvuru Formu

Aşağıda yazılı bütün bilgilerin doğru olduğunu, aksi halde doğacak bütün zararlardan sorumlu olduğumu beyan ederim. Bu formdaki bilgilere göre şahsıma bir nitelikli elektronik sertifika hazırlanmasını talep ederim.

* Başvuru Bilgileri

Sertifika >> nedir ? Sertifika İnternette Yayınlanmasın **Sertifika İnternette Yayınlanmasın**

* Kişisel Bilgiler

Kimlik No

Adı

Soyadı

Güvenlik sözcüğü nedir ?

Güvenlik sözcüğü (Tekrar)

* Kurum Bilgileri

Kurum Adı

Çalıştığı Birim

Ünvan

Kurum / Birim Adresi

İl

İlçe

Posta Kodu

* İletişim Bilgileri

Kurumsal Eposta

İş Telefonu Dahili

Cep Telefonu Mobil Operatör Tip

Ev Telefonu

Bilgi Kanalı Eposta SMS Her İkisi (E-posta+SMS)

Form Onayla

4. Sonraki adımdaki Başvuru Formu ve Sertifika Sahibi Taahhütnamesi İmzalama Yönteminin Belirlenmesi ekranında **Islak İmzalı Başvuru** butonuna tıklatınız.

kamu SM **Kamu Sertifikasyon Merkezi**

Nitelikli Elektronik Sertifika Başvurusu

[Nitelikli Elektronik Sertifika Başvurusu](#) > [Kullanıcı Girişi](#) | [Başvuru Formu Erişim Parolamı Bilmiyorum](#)

Başvuru Formu ve Sertifika Sahibi Taahhütnamesi İmzalama Yönteminin Belirlenmesi

Doldurmuş olduğunuz başvuru formunu ve buna ait Sertifika Sahibi Taahhütnamesini (SST) aşağıdaki yöntemlerden birini seçerek imzalayınız.



Islak İmzalı Başvuru **E - İmzalı Başvuru**

Yöntem 1 : Islak İmzalı Başvuru Arayüzü
İlk defa Nitelikli Elektronik Sertifika alacaksanız ya da geçerli bir sertifikanız yoksa Islak İmzalı Başvuru Arayüzü 'nü kullanmalısınız. Başvuru sonunda oluşacak PDF belgesini yazıcınızdan çıkarıp, ıslak imza ile imzaladıktan sonra kurum yetkilinize teslim etmeniz gerekecektir.

Yöntem 2 : Elektronik İmzalı Başvuru Arayüzü
Geçerli bir Nitelikli Elektronik İmza Sertifikanız varsa Elektronik İmzalı Başvuru Arayüzü 'nü kullanarak başvurunuza devam edebilirsiniz. Başvuru formu ve Sertifika Sahibi Taahhütnamesi elektronik ortamda Kamu SM'ye ulaşacağı için elektronik imzalama işleminden sonra başka bir işlem yapmanıza gerek kalmayacaktır.

© Copyright TÜBİTAK UEKAE Kamu Sertifikasyon Merkezi, Tüm Hakkı Saklıdır | Yasal Uyan

5. Sonraki adımdaki Islak İmzalı Başvuru Arayüzü'ndeki **Başvuru Formunu Aç** butonuna tıklatınız.

kamu SM **Kamu Sertifikasyon Merkezi**

Nitelikli Elektronik Sertifika Başvurusu

[Nitelikli Elektronik Sertifika Başvurusu](#) > [Kullanıcı Girişi](#) | [Başvuru Formu Erişim Parolamı Bilmiyorum](#)

Islak İmzalı Başvuru Arayüzü



Lütfen, "Başvuru Formunu Aç" butonuna basarak doldurmuş olduğunuz formu açınız ve **yazıcıdan çıktısını alıp imzalayarak kurum e-imza sorumluluğunuza teslim ediniz.**

Yazıcıdan çıktı aldığınız formda **hiçbir şekilde** düzeltme yapmayınız. Aksi takdirde başvuru formunuz kabul edilemeyecektir. Çıktısı alınan formda değişiklik yapmak isteniyorsa **Kullanıcı Girişi** sayfasına tıklanarak işlemler yeniden yapılmalıdır.



Başvuru Formunu Aç

Pdf olarak oluşturulan bu formu açmak için ihtiyacınız olan PDF Okuyucu (Portable Document Format Reader) bilgisayarınızda kurulu değilse aşağıdaki linklerden birini tercih ederek PDF Okuyucuyu bilgisayarınıza yükleyebilirsiniz.

 **Get ADOBE® READER®** ya da  **Get Foxit Reader**

© Copyright TÜBİTAK UEKAE Kamu Sertifikasyon Merkezi, Tüm Hakkı Saklıdır | Yasal Uyan

